



PORTE-ROULEAUX

LIGNE CLASSIQUE



RÉF
EAN

AE12100
8427950300561
Blanc



AE12400
8427950300592
Blanc



RÉF
EAN

AE13300
8427950306587
Blanc

☰ Description générale

AE12100/AE12400/AE13300

- Distributeur de papier toilette en rouleau continu.
- Fermeture au moyen d'une clef et indicateur de niveau.
- Antivandalisme.
- Option de mandrins de \varnothing 18, \varnothing 45, \varnothing 55 mm.

⚙️ Remarques

AE12100/AE12400/AE13300

- Il est complété par les appareils de la ligne classique : AH20000 - AC70000.

👤 Couleur/ finition

AE12100/AE12400/AE13300

- Couvercle et base en blanc.

🔧 Composants et matériaux

AE12100/AE12400/AE13300

- Fabriqué en plaque d'acier laminé.
- Peinture polyester.
- Fermeture en zamak chromé.

📦 Contenance

AE12100

- Capacité pour 1 rouleau de papier toilette de 90 mm de large, \varnothing 220 mm max.

AE12400

- Capacité pour 1 rouleau de papier toilette de 90 mm de large, \varnothing 190 mm max.

AE13300

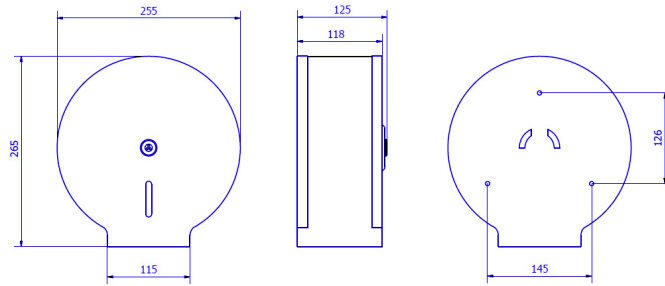
- Capacité pour 1 rouleau de papier toilette de 90 mm de large, \varnothing 260 mm max.



Dimensions (mm)

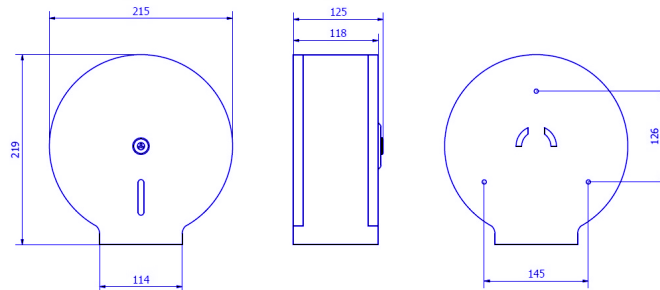
AE12100

Poids : 1,370 kg



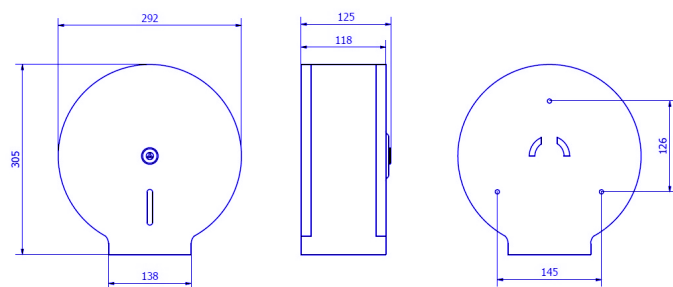
AE12400

Poids : 1,080 kg



AE13300

Poids : 1,730 kg





Dimensions avec l'emballage

AE12100			
Hauteur	Largeur	Profondeur	Poids
285 mm	255 mm	130 mm	1,525 kg

AE12400			
Hauteur	Largeur	Profondeur	Poids
250 mm	253 mm	130 mm	1,190 kg

AE13300			
Hauteur	Largeur	Profondeur	Poids
315 mm	300 mm	128 mm	1,870 kg



Packaging

- Emballages de 1 unité.
- Réemballage de 4 unités.



Fixation

- Au moyen de vis et de chevilles.
- Comprend : 1 clef, 3 chevilles et 3 vis.