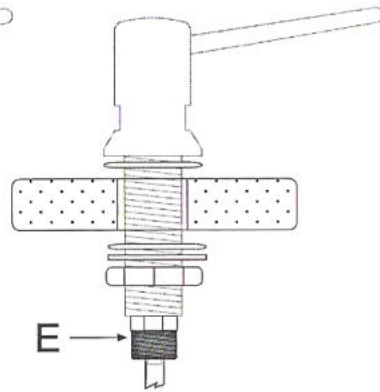
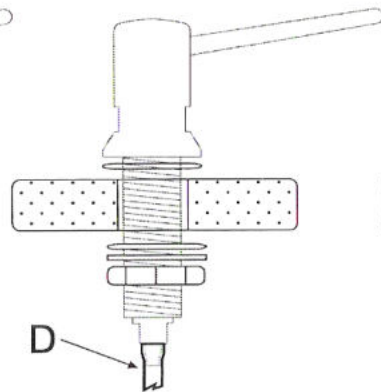
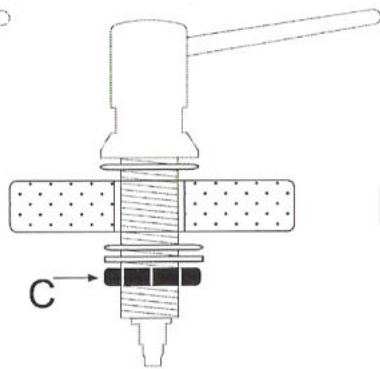
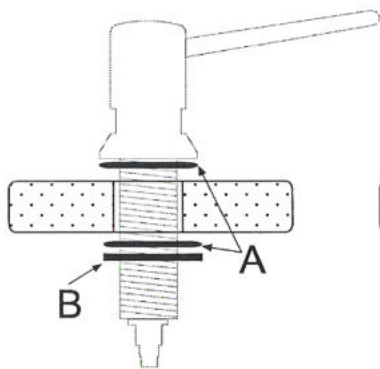
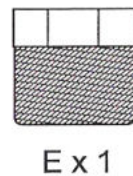




EMPOTRABLE

LUJO

AC 62000



*** Antes de montar:**

El agujero de la superficie sobre la cual irá instalado el grifo deberá tener un diametro mínimo de 26 mm. y un máximo de 30 mm.

Colocar el dosificador en el agujero.
Insertar las arandelas
- (A) de Goma.
- (B) de Metal.

a continuación roscar la tuerca de fijación (C) hasta fijar el dosificador.

Conectar el tubo de alimentación (D) al pie del dosificador por el extremo. Encajándolo muy bien para evitar tomas de aire.

Fijar el tubo (D) con la tuerca grafilada (E) hasta dejar el conjunto fuertemente apretado.